

VADEMECUM

FONDAPI CONTRIBUTO "CONTRATTUALE"

Come noto, l'accordo di rinnovo del CCNL per gli addetti delle piccole e medie industrie del settore edile e affini dispongono, con decorrenza dal 1° gennaio 2015, il versamento al FONDAPI (Fondo Nazionale Pensione complementare per i lavoratori delle piccole e medie imprese) di un contributo mensile, a carico del datore di lavoro, a favore di tutti i dipendenti cui è applicato il CCNL medesimo (c.d. contributo "contrattuale").

Il contributo è dovuto sia per i lavoratori già iscritti a Fondapi alla data del 31 dicembre 2014, sia per i lavoratori non iscritti.

Si riportano, di seguito, alcuni chiarimenti per una corretta applicazione del contributo contrattuale in esame.

1) Fonti:

- accordo 12 novembre 2014 per il rinnovo del CCNL per gli addetti delle piccole e medie industrie del settore edile e affini;
- accordi nazionali 9 marzo 2015

2) **Previsione contrattuale:** contributo a carico del datore di lavoro al Fondo Fondapi, pari a 8 euro mensili da riparametrare sui vari livelli.

3) **Decorrenza del contributo:** 1 gennaio 2015

4) Procedure per il calcolo del contributo

Il contributo "contrattuale" a Fondapi si calcola, per gli operai, dividendo il contributo medesimo per 173 e maggiorando l'importo del 18,5%.


L'ammontare così ottenuto verrà moltiplicato per le sole ore di lavoro ordinarie effettivamente prestate.

In sostanza, il contributo deve essere calcolato, per gli operai e per gli apprendisti operai, **con esclusivo riferimento, appunto, alle ore ordinarie effettivamente lavorate**. Non dovranno conseguentemente essere calcolate altre tipologie di ore, come ad esempio, malattia, cassa integrazione, ecc.

L'importo contrattuale per gli operai maggiorato del 18,5% deve essere applicato anche dalle Casse Edili/Edilcasse che non prevedono l'accantonamento delle ferie, in quanto le imprese interessate, in occasione dell'erogazione della retribuzione relativa alle ferie, non sono tenute ad alcun versamento aggiuntivo a tale titolo ai Fondi di previdenza.

Per gli impiegati, il contributo contrattuale è versato per quattordici mensilità.

Per tali lavoratori, le frazioni di mese uguali o superiori a quindici giorni devono essere computate come mese intero.

The bottom of the document features several handwritten signatures and initials in black ink. From left to right, there is a large, stylized signature, followed by the initials 'AS', 'G', 'JL', and 'AN'.

Per gli impiegati, il contributo dovrà essere riconosciuto per intero se nel mese abbiano lavorato per almeno 15 giorni di calendario, mentre il contributo non sarà dovuto qualora abbiano lavorato per meno di 15 giorni di calendario.

Sul piano operativo, non si considerano utili al raggiungimento di tale ultimo requisito le giornate di assenza per malattia (compresi gli infortuni extraprofessionali), cassa integrazione e aspettativa non retribuita.

Il contributo contrattuale Fondapi per gli impiegati è riconosciuto in relazione ai ratei maturati per l'erogazione della 13° e della 14° mensilità.

Il contributo contrattuale non avrà incidenza sugli istituti retributivi previsti dal vigente CCNL, ivi compreso il trattamento di fine rapporto.

In allegato, i valori orari per gli operai, comprensivi della maggiorazione del 18,5%, i valori mensili per gli impiegati, nonché i valori per i lavoratori discontinui e per gli apprendisti, riferiti ai CCNL del settore.

Per i dipendenti retribuiti a ore, il contributo complessivo mensile per ciascun lavoratore dovrà essere arrotondato all'euro.


5) **Part time impiegati:** salvo il raggiungimento del requisito di cui al precedente paragrafo, il contributo contrattuale mensile deve essere riproporzionato in relazione al ridotto orario di lavoro.

6) **Lavoratori già associati al Fondapi:** per i lavoratori già associati al Fondapi alla data del 31 dicembre 2014, il contributo contrattuale si somma alle altre fonti contributive già previste dalle rispettive Fonti Istitutive e viene destinato al comparto di investimento già scelto da ciascun lavoratore associato.

7) **Lavoratori non già associati:** per i lavoratori non già associati al Fondapi alla data del 31 dicembre 2014, il versamento del contributo contrattuale determina l'iscrizione al suddetto Fondo ed è destinato al comparto di investimento scelto dall'Organo di Amministrazione dello stesso in base alle caratteristiche anagrafiche e alle esigenze previdenziali dei lavoratori interessati. Per le contribuzioni ulteriori rispetto al citato contributo contrattuale, si fa riferimento all'accordo del 9 marzo 2015 ed alle circolari emanate dal Fondo.

8) **Natura irrevocabile del contributo:** Il contributo contrattuale al Fondapi non è revocabile né sospendibile, ed è dovuto per tutto il periodo in cui al lavoratore interessato è applicato il CCNL di riferimento; il contributo contrattuale maturando non è portabile ad altre forme pensionistiche complementari diverse da Fondapi.

La posizione individuale maturata presso il Fondo suddetto, comprensiva del contributo contrattuale maturato e già versato presso lo stesso, può essere trasferita ad altra forma pensionistica complementare decorsi almeno due anni dall'iscrizione a Fondapi, ai sensi delle disposizioni normative vigenti.

The bottom of the page features several handwritten signatures and initials in black ink. From left to right, there is a large, stylized signature, a smaller signature, a small mark resembling a checkmark or the number '7', and two more distinct signatures on the right side.

9) **Modalità di versamento del contributo contrattuale a Fondapi:** ogni azienda dichiara e versa le contribuzioni dovute al Fondo secondo le modalità, le scadenze e le regole contrattuali, organizzative e operative vigenti presso il fondo stesso, a cui pertanto si rinvia integralmente.

Per le aziende che hanno solo impiegati alle proprie dipendenze, viene confermata la duplice possibilità per versare le contribuzioni al Fondo Fondapi:

a) ricorrere all'intermediazione della Cassa Edile/Edilcassa territorialmente competente, dichiarando alla stessa le anagrafiche degli interessati (una sola volta) e poi, mensilmente, trasmettendo la denuncia e le relative contribuzioni da versare al Fondo;

oppure, in alternativa,

b) aprire un canale diretto di comunicazione con il Fondo. L'apertura di tale canale richiede il censimento dell'azienda e del rispettivo consulente (si vedano le indicazioni operative del Fondo riportate sul sito www.fondapi.it ove sarà disponibile una funzionalità che consentirà di trasmettere i dati anagrafici dei lavoratori per i quali procedere al versamento contributivo).

10) **Contributo Inps di solidarietà.**


Al contributo contrattuale è applicato esclusivamente il contributo di solidarietà previsto nella misura del 10 per cento dall'articolo 9-bis del decreto-legge 29 marzo 1991, n. 103, convertito, con modificazioni, dalla legge 1° giugno 1991, n. 166.

11) **Aspetti fiscali.**

Il contributo contrattuale in esame è deducibile dal reddito complessivo del lavoratore (entro il limite generale di 5.164,57 euro, di cui all'art. 8, comma 4, del D.lgs. n. 252/05)

Allegati:

- Tabelle valori mensili e orari contributo contrattuale Fondapi



The image shows several handwritten signatures and initials in black ink. On the left, there is a large, stylized signature that appears to be 'Angela Felici'. To its right, there are several smaller, more compact signatures and initials, including one that looks like 'AV' at the top right, and another that looks like 'Lyn' or 'Lyn' at the bottom right. The signatures are scattered across the lower half of the page.

Allegato 1 – TABELLE CONTRIBUTO CONTRATTUALE

IMPIEGATI – CONTRIBUTO CONTRATTUALE (Valori mensili)

LIVELLI	1 gennaio 2015
7	16,00
6	14,40
5	12,00
4	11,20
3	10,40
2	9,36
1	8,00

OPERAI – CONTRIBUTO CONTRATTUALE (Valori orari *)

LIVELLI	1 gennaio 2015
4	0,0767
3	0,0712
2	0,0641
1	0,0548

APPRENDISTI- CONTRIBUTO CONTRATTUALE

Apprendisti Impiegati: 8 euro mensili

Apprendisti Operai: 0,05 euro orari (*)

** Il contributo complessivo mensile di ciascun lavoratore dovrà essere arrotondato all'euro.*

The bottom of the page contains several handwritten signatures and initials. On the left, there is a large, stylized signature that appears to be 'M. ...'. To its right, there are smaller initials, possibly 'EP'. Further right, there is a signature that looks like 'per' and another one that is more cursive and difficult to decipher. The signatures are written in black ink on a white background.